

Profitez de la vie
au grand air avec
 HOUTLAND

Portails
2024





Fabriqués par des professionnels qualifiés	4-5
Poteaux pour portail - Lattes murales - Colonnes	6-7
Les bois utilisés et leur durabilité	58
Protection et entretien	59

NOS PORTAILS BATTANTS



Albatros	48	Patio vertical	34-35
Arc-en-ciel	43	Portail hollandais	48
Belvédère	16	Porte massive	38-39
Bienvenue	42	Portes avec cadre métallique	36-37
Cavalo	30	Portillon à lattes décoratives	45
Classic	40	Portillon en châtaignier	44
Cottage	48	Résidence	29
Deluxe	14-15	Reverso	31
Excellent	18	Rio	43
Externo	30	Royal décoratif	12
Hilton	17	Royal droit	26
Impérial	13	Royal galbé	27
Landscape	46	Skyline	33
Maestro	10-11	Somerset	47
Mika	19	Superior	25
Modern	41	Trixie	24
Palace	8-9	Vario	21
Park	22-23	Villa	28
Patio horizontal	32		

Automatisation pour portails battants	50	Quincaillerie	52
Comment un portail est-il livré - Conseils montage - Boîtes aux lettres encastrées	49	Types poignées et accessoires automatisation	53

NOS PORTAILS COULISSANTS



Portails coulissants	54	Automatisation portail coulissant	51
----------------------	----	-----------------------------------	----

Fabriqués par des professionnels qualifiés, dans 2 sites de fabrication

HOUTLAND est fournisseur et fabricant d'articles de jardin, portails en bois, clôtures, terrasses, jeux pour l'extérieur, abris de jardin, poolhouses, abris de voiture et mobilier urbain de haute qualité; fabriqués par des professionnels qualifiés selon les règles de l'artisanat et avec un souci particulier pour le détail et la finition.

Le siège social est à Dendermonde; le séchage et le rabotage ont lieu dans notre scierie à Wichelen.



Siège social à Dendermonde



Scierie à Wichelen (Tech-Wood)

Séchage et rabotage

Le bois brut scié est d'abord séché à l'air avant toute autre opération. Cela réduit au minimum la déformation du bois, facilite un rabotage parfait et améliore l'imprégnation.

Houtland rabote elle-même le bois dans une machine automatique, commandée par ordinateur afin de garantir les dimensions et une surface lisse.

Thermowood

Le bois (principalement le pin) subit un traitement naturel à haute température de 180-220°. Le procédé de thermochauffage cuit la résine du bois et réduit le taux d'humidité. La stabilité et la durabilité du bois sont considérablement améliorées. La couleur naturelle du bois devient plus foncé. Le thermo séchage est exécuté par des sociétés externes.

Thermowood est sensible à la formation de moisissures. Ce phénomène est réduit par le traitement thermique du bois afin de diminuer le taux d'humidité. En surface, comme pour d'autres types de bois, des moisissures peuvent également se développer, notamment dans les milieux boisés. Les moisissures sont esthétiquement indésirables et peuvent être résolues ou évitées par un traitement.

Les moisissures n'endommagent pas le bois, qui ne perd donc pas sa qualité et sa durabilité.


La qualité d'abord

Des bois sélectionnés premier choix, des professionnels et une machinerie moderne garantissent une finition impeccable. Un stock permanent garantit une livraison rapide.

Un produit naturel

Le bois est un produit naturel qui se rétrécit par temps sec. Les fentes qui apparaissent ainsi diminuent par temps humide. Ce phénomène tout à fait naturel ne nuit pas à la qualité du bois.

Les bois non traités ne sont pas couverts par la garantie. La durée de vie normale s'applique ici.




L'imprégnation sous pression

La société Houtland traite elle-même le bois sous vide dans un autoclave avec des sels inoffensifs. Ce traitement protège le bois contre l'humidité, les champignons, les insectes, la moisissure et la pourriture et prolonge ainsi considérablement la durée de vie du bois. Houtland imprègne au maximum le bois en contact direct avec le sol, jusqu'à ce que le bois soit saturé.

L'imprégnation sous pression se fait avec des sels sans arsenic, sans cuivre et sans chrome. Le bois est d'abord coupé sur mesure et ensuite imprégné sous pression. Ceci augmente considérablement la durée de vie.

La longévité du bois dépend du genre de bois utilisé, de l'environnement, etc. On peut estimer une longévité de plus de 10 ans pour le pin imprégné non endommagé.



Ce catalogue est accompagné d'une liste de prix avec tous les produits classés par page.

En fonction de la référence des produits, vous trouvez le prix actualisé aussi sur **www.houtland.be/shop** ou via le code QR.

Une référence suivie d'un * renvoie à un produit comportant plusieurs variantes (taille, type de bois, ...).



Curieux des délais de livraison des produits?

www.houtland.be/delaisdelivraison ou via le code QR



Nos portails battants sont également fabriqués sur mesure.

www.houtland.be/maatwerk-draaiporten ou via le code QR pour plus d'informations et le formulaire de commande



Portes en afromosia: Milo, Patio vertical et Superior



La fabrication sur mesure est possible pour presque toutes les portes, sauf indication contraire.

POTEAUX POUR PORTAIL

- La plupart de nos poteaux sont sciés hors coeur et proviennent de bois séché.
- Ils sont rabotés et ont une tête diamant.
- Les poteaux en chêne peuvent présenter de petites fissures. Ceci n'a aucune influence sur la durabilité et la solidité du poteau.

- Les poteaux doivent être enterrés au minimum 80 cm dans le sol. La partie non visible dans le sol peut présenter de petits défauts contrairement à la partie visible hors sol. Des plaintes à ce propos sont sans fondement.
- L'emploi de sable stabilisé ou de béton est nécessaire. Les longueurs des poteaux pour portails peuvent varier de 3% environ.
- A commander séparément et pas inclus dans le prix du portail.



Poteau pour portail pin

- Impregné

9 x 9 cm	160 cm	
	190 cm	
12 x 12 cm	170 cm	
	210 cm	
	270 cm	
14 x 14 cm	210 cm	
	270 cm	réf. PG00*



Poteau pour portail azobé

- Non traité

12 x 12 cm	270 cm	
14 x 14 cm	300 cm	réf. PA00*



Poteau pour portail afromosia

- Non traité

12 x 12 cm	270 cm	
14 x 14 cm	300 cm	réf. PAF0*

Jusqu'à la fin du stock



Poteaux carrés non pointu okan

- Non traité
- Sans tête diamant

9 x 9 cm	200 cm	
	270 cm	réf. O200*



Poteau pour portail métal

- Sans tête diamant

10 x 10 cm	270 cm	
12 x 12 cm	270 cm	réf. PM00*



Poteau pour portail chêne

- Non traité

10 x 10 cm	200 cm	
12 x 12 cm	210 cm	
	270 cm	
14 x 14 cm*	210 cm	
	270 cm	réf. PE00*



Poteau pour portail padouck

- Non traité

12 x 12 cm	210 cm	
	270 cm	
	300 cm	
14 x 14 cm	210 cm	
	270 cm	
	300 cm	réf. PP00*



Poteaux carrés non pointu padouck

- Non traité
- Sans tête diamant

9 x 9 cm	270 cm	
12 x 12 cm	270 cm	
14 x 14 cm	210 cm	réf. P200*

Latte murale (= hauteur portail + 10 cm)

pin	57 x 95 mm	réf. 5795*
padouck	57 x 120 mm	réf. 57120MP*
afromosia	57 x 120 mm	réf. 57120MA*



COLONNES

A l'intérieur de la colonne, il y a un poteau (colonne 19 x 19 cm) ou un cadre (colonne 40 x 52 cm) en bois dur classe de durabilité I. Autour il y a un revêtement en planches de padouck ou afromosia; en haut il y a un chapeau. Idéal pour cacher un fil téléphonique ou un câble électrique.

19 x 19 cm*

longueur totale sans chapeau

300 cm

280 cm

270 cm

225 cm

205 cm

hauteur revêtement au-dessus du sol

210 cm

190 cm

190 cm

145 cm

125 cm

réf. Z000*

40 x 52 cm

longueur totale sans chapeau

280 cm

hauteur revêtement au-dessus du sol

190 cm

réf. BZ270*

Boîte aux lettres avec entrée en inox et porte en aluminium inclus

réf. BZ270B*



*La face arrière d'une colonne est fabriquée en deux pièces.



180/200 x 300 cm padouck; portail automatisé sans serrure.



115/135 cm padouck; sur mesure en combinaison avec Palace 115 x 100 cm et panneau fixe avec boîte aux lettres. Montage avec des colonnes.

PALACE


- Pin imprégné, padouck ou afromosia
- Cadre: 57 x 120 mm
- Planches: 22 mm
- Distance entre les planches +/- 4 mm
- Assemblage à tenon et mortaise (collé)
- Pentures réglables
- Serrure encastrée avec loquet en inox et cylindre
- 2 verrous de sol pour portail double

réf. 0736*

Clôture assortie

- Panneau fixe sans montants
- Toujours droit en haut
- Avec ou sans boîte aux lettres

réf. 7360*



180 x 90 cm padouck, fabriqué sur mesure



115 x 100 cm padouck



180/200 x 300 cm pin

Portail



115 x 100 cm*



115/135 x 300 cm



180 x 100 cm*



180/200 x 300 cm

Clôture assortie



106 x 54 cm



106 x 54 cm**



171 x 54 cm



171 x 54 cm**

* largeur maximale 1 m ** avec boîte aux lettres



135/115 x 300 cm padouck



180/160 x 300 cm pin

MAESTRO

- Pin imprégné, padouck ou afromosia
- Cadre: 57 x 120 mm
- Planches: 22 mm
- Distance entre les planches +/- 4 mm
- Assemblage à tenon et mortaise (collé)
- Pentures réglables
- Serrure encastrée avec loquet en inox et cylindre
- 2 verrous de sol pour portail double

réf. 0737*

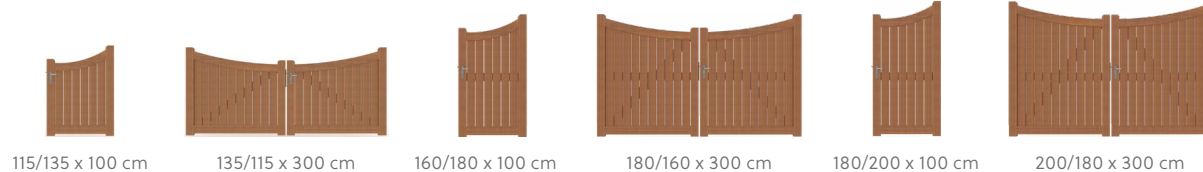
Clôture assortie

- Panneau fixe sans montants
- Toujours droit en haut
- Avec ou sans boîte aux lettres

réf. 7370*

QUINCAILLERIE 52

Portail



115/135 x 100 cm

135/115 x 300 cm

160/180 x 100 cm


180/160 x 300 cm

180/200 x 100 cm

200/180 x 300 cm



Padouck, fabriqué sur mesure

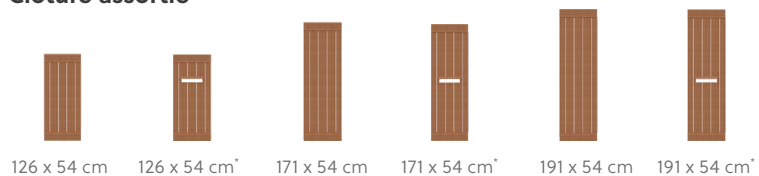


115/135 x 100 cm padouck



160/180 x 100 cm padouck

Clôture assortie



* avec boîte aux lettres



180 x 300 cm, portail automatisé sans serrure et loquet.



180 x 100 cm

ROYAL DÉCORATIF

- Pin imprégné
- Cadre: 57 x 95 mm
- Planches: 22 mm
- Distance entre les planches +/- 4 mm
- Assemblage à tenon et mortaise (collé)
- Pentures réglables
- Serrure en applique avec loquet et cylindre
- 2 verrous de sol pour portail double

réf. 0726*

Clôture assortie

- Panneau fixe sans montants

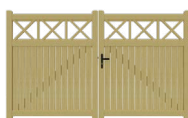
réf. 7260*

QUINCAILLERIE 52

Portail



180 x 100 cm



180 x 300 cm



168 x 50 cm

Clôture assortie



180 x 300 cm avec colonnes padouck 180 x 300 cm et 2 panneaux fixes fabriqués sur mesure



180 x 100 cm avec colonnes padouck

IMPÉRIAL

- Padouck ou afromosia
- Cadre: 57 x 120 mm
- Planches: 22 mm
- Distance entre les planches +/- 4 mm
- Assemblage à tenon et mortaise (collé)
- Pentures réglables
- Serrure encastrée avec loquet en inox et cylindre
- 2 verrous de sol pour portail double

réf. 0738*

Clôture assortie

- Panneau fixe sans montants
- Avec ou sans boîte aux lettres

réf. 7380*

BOÎTE AUX LETTRES ENCASTRÉE 49

QUINCAILLERIE 52

Portail



180 x 100 cm



180 x 300 cm

Clôture assortie



171 x 54 cm



171 x 54 cm*

* avec boîte aux lettres



Vertical padouck, fabriqué sur mesure, avec clôtures assorties



182 x 100 cm vertical padouck, en combinaison avec un panneau fixe avec boîte aux lettres



182 x 300 cm vertical pin

DELUXE

- Pin imprégné, padouck ou afromosia
- Horizontal ou vertical
- Cadre: 57 x 145 mm
- Planches: 22 mm ; à tenon et mortaise
- Assemblage à tenon et mortaise (collé)
- Pentures réglables
- Serrure encastrée avec loquet en inox et cylindre
- 2 verrous de sol pour portail double

réf. 0739*

Clôture assortie

- Panneau fixe sans montants
- Avec ou sans boîte aux lettres

réf. 7390*


QUINCAILLERIE 52



182 x 300 cm horizontal padouck, portail automatisé; sans serrure



182 x 100 cm horizontal padouck



180 x 100 cm vertical afromosia avec poignée carrée noire

Portail horizontal



182 x 100 cm



182 x 300 cm

Clôture assortie horizontal



180 x 54 cm



180 x 54 cm*

Portail vertical



182 x 100 cm



182 x 300 cm

Clôture assortie vertical




180 x 54 cm




180 x 54 cm*

* avec boîte aux lettres



180 x 300 cm



180 x 100 cm en combinaison avec un panneau sur mesure

BÉLVEDÈRE

- Padouck ou afromosia
- Cadre: 57 x 120 mm
- Planches: 22 mm
- Distance entre les planches +/- 4 mm
- Assemblage à tenon et mortaise (collé)
- Pentures réglables
- Serrure encastrée avec loquet en inox et cylindre
- 2 verrous de sol pour portail double

réf. 0796*

Clôture assortie

- Panneau fixe sans montants
- Avec ou sans boîte aux lettres

réf. 7960*

QUINCAILLERIE 52

Portail



180 x 100 cm



180 x 300 cm

Clôture assortie



180 x 54 cm



180 x 54* cm



180 x 300 cm padouck

HILTON

- Pin imprégné, padouck ou afromosia
- Cadre: 57 x 120 mm
- Planches: 22 mm
- Distance entre les planches +/- 4 mm
- Assemblage à tenon et mortaise (collé)
- Pentures réglables
- Serrure encastrée avec loquet en inox et cylindre
- 2 verrous de sol pour portail double

réf. 0751*

Clôture assortie

- Panneau fixe sans montants
- Avec ou sans boîte aux lettres

réf. 7510*



180 x 100 cm padouck

QUINCAILLERIE  52


Portail




115 x 100 cm



115 x 300 cm



180 x 100 cm



180 x 300 cm

Clôture assortie



115 x 54 cm



115 x 54' cm



180 x 54 cm



180 x 54' cm

* avec boîte aux lettres



180 x 300 cm padouck

EXCELLENT

- Pin imprégné, padouck ou afromosia
- Cadre: 57 x 120 mm
- Planches: 22 mm; le rabotage en biais empêche les regards directs
- Assemblage à tenon et mortaise (collé)
- Pentures réglables
- Serrure encastrée avec loquet en inox et cylindre
- 2 verrous de sol pour portail double

réf. 0795*

Clôture assortie

- Panneau fixe sans montants
- Avec ou sans boîte aux lettres


réf. 7950*




padouck



pin



180 x 100 cm pin



180 x 100 cm padouck

Portail




180 x 100 cm



180 x 300 cm


Clôture assortie



180 x 54 cm



180 x 54 cm*



fabriqué sur mesure

MIKA


- Padouck ou afromosia
- Cadre: 57 x 120 mm
- Lattes: 22 x 30 mm
- Distance entre les lattes : +/- 6 mm
- Assemblage à tenon et mortaise (collé)
- Pentures réglables
- Serrure encastrée avec loquet en inox et cylindre
- 2 verrous de sol pour portail double

réf. 0746*


Clôture assortie

- Avec montants
- Avec ou sans boîte aux lettres

réf. 7460*



QUINCAILLERIE 52

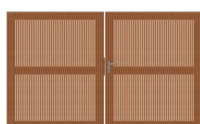


180 x 100 cm (ici avec poignée ronde inox)

Portail



180 x 100 cm




180 x 300 cm

Clôture assortie



180 x 54 cm 180 x 54 cm*

* avec boîte aux lettres



Fabriqu   sur mesure en padouck

MILO

- Pin impr  gn  , padouck ou afromosia
- Cadre: 45 x 95 mm (pin) en 57 x 120 mm (padouck et afromosia)
- Lattes: 22 x 45 mm
- Distance entre les planches +/- 4 mm
- Assemblage    tenon et mortaise (coll  )
- Pentures r  glables
- Serrure encastr  e avec loquet en inox et cylindre
- 2 verrous de sol pour portail double

r  f. 7550*

Cl  ture assortie

- Sans montants

r  f. 0755*



Fabriqu   sur mesure en padouck

QUINCAILLERIE 52

Portail



180 x 100 cm



180 x 300 cm



180 x 54 cm

Cl  ture assortie



180 x 300 cm pin

VARIO

- Pin imprégné, padouck ou afromosia
- Cadre: 35 x 95 mm (pin) ; 35 mm (padouck ou afromosia)
- Planches: 22 x 57 mm, 22 x 45 mm, 22 x 95 mm, 22 x 120 mm (pin) ; 22 x 35 mm, 22 x 70 mm, 22 x 95 mm, 22 x 120 mm, 22 x 145 mm (padouck et afromosia)
- Distance entre les planches +/- 4 mm
- Pentures réglables
- Serrure en applique avec loquet et cylindre
- 2 verrous de sol pour portail double

réf. 0709*

Clôture assortie

réf. 7009*

QUINCAILLERIE 




180 x 100 cm padouck; avec panneau sur mesure

Portail



180 x 100 cm



180 x 300 cm


Clôture assortie



180 x 150 cm



Vertical padouk, portail battant en combinaison avec des panneaux assortis, fabriqué sur mesure



180 x 300 cm vertical pin


PARK

- Pin imprégné, padouk ou afromosia
- Horizontal ou vertical
- Cadre: 35 x 95 mm (pin); 35 mm (padouk ou afromosia)
- Planches: 22 mm (vis inox sur la face arrière)
- Distance entre les planches +/- 4 mm
- Pentures réglables
- Serrure en applique avec loquet et cylindre
- 2 verrous de sol pour portail double

réf. 0733*

Clôture assortie

réf. 7330*



180/160 x 300 cm vertical padouck galbé



180 x 100 cm horizontal padouck

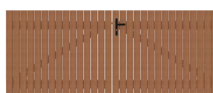


120 x 100 cm vertical pin

Portail vertical droit



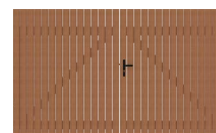
120 x 100 cm



120 x 300 cm

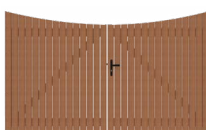


180 x 100 cm




180 x 300 cm*

Portail vertical galbé



180/160 x 300 cm*

Clôture assortie vertical



120 x 150 cm



180 x 150 cm

Portail horizontal



180 x 100 cm



180 x 300 cm*

Clôture assortie horizontal



180 x 150 cm

* Supplément cadre collé pour automatiser portail double en padouck (réf. 1554) ou afromosia (réf. 1553)



Padouck verticale, fabriqué sur mesure

TRIXIE


- Padouck ou afromosia
- Horizontal ou vertical
- Cadre: 57 x 120 mm
- Planches: 22 mm ; à tenon et mortaise
- Assemblage à tenon et mortaise (collé)
- Pentures réglables
- Serrure encastrée avec loquet en inox et cylindre
- 2 verrous de sol pour portail double

ref. 0745*

Clôture assortie

- Panneau fixe sas montants
- Avec ou sans boîte aux lettres

réf. 7450*



Padouck, fabriqué sur mesure



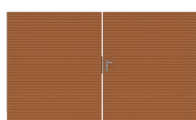
padouck

QUINCAILLERIE 52

Portail horizontal



180 x 100 cm



180 x 300 cm



180 x 54 cm




180 x 54 cm*

Clôture assortie horizontal

Portail vertical



180 x 100 cm



180 x 300 cm



180 x 54 cm



180 x 54 cm*

Clôture assortie vertical



Sur mesure, vertical padouck

SUPERIOR

- Pin imprégné, padouck, thermo-ayous ou afromosia
- Horizontal ou vertical
- Cadre : 45 x 95 mm (pin) ; 40 x 120 mm (padouck, thermo-ayous ou afromosia)
- Lattes: 35 x 145 mm ; tenon et mortaise
- Assemblage à tenon et mortaise (collé)
- Pentures réglables
- Serrure encastrée avec loquet en inox et cylindre applique
- 2 verrous de sol pour portail double

réf. 0797*

Clôture assortie

- Panneau fixe sans montants
- Avec ou sans boîte aux lettres

réf. 7970*



180 x 100 horizontal padouck



padouck



pin



thermo-ayous
(cadre à l'arrière
toujours en padouck)

Portail horizontal



180 x 100 cm



180 x 300 cm



180 x 54 cm



180 x 54 cm*

Clôture assortie horizontal

Portail vertical



180 x 100 cm



180 x 300 cm



180 x 54 cm



180 x 54 cm*

Clôture assortie vertical

* avec boîte aux lettres



180 x 300 cm + 180 x 100 cm



180 x 100 cm

ROYAL DROIT

- Pin imprégné
- Cadre : 57 x 95 mm
- Planches à tenon et mortaise : 16 mm
- Assemblage à tenon et mortaise (collé)
- Pentures réglables
- Serrure en applique avec loquet et cylindre
- 2 verrous de sol pour portail double

réf. 0723*

Clôture assortie

- Panneau fixe sans montants

réf. 7230*

QUINCAILLERIE 52

Portail



180 x 100 cm



180 x 300 cm



168 x 50 cm

Clôture assortie



180/200 x 100 cm

ROYAL GALBÉ

- Pin imprégné
- Cadre : 57 x 95 mm
- Planches à tenon et mortaise : 16 mm
- Assemblage à tenon et mortaise (collé)
- Pentures réglables
- Serrure en applique avec loquet et cylindre
- 2 verrous de sol pour portail double

réf. 0723*

Clôture assortie

- Panneau fixe sans montants ; toujours droit en haut

réf. 7230*

QUINCAILLERIE 52



180/200 x 300 cm



115/135 x 300 cm

Portail



115 x 100 cm*
(arc complet)



135/115 x 100 cm
(arc demi)



115/135 x 300 cm



180 x 100 cm*




180/200 x 300 cm



180/200 x 300 cm
(arc Napoleon)

Clôture assortie



103 x 50 cm 168 x 50 cm

* largeur maximale 1 m ** avec boîte aux lettres



Padouk fabriqué sur mesure; ici planches à tenon et mortaise

VILLA


- Pin imprégné, padouk ou afromosia
- Cadre: 57 x 120 mm
- Planches: 22 mm
- Distance entre les planches +/- 4 mm
- Assemblage à tenon et mortaise (collé)
- Pentures réglables
- Serrure encastrée avec loquet en inox et cylindre
- 2 verrous de sol pour portail double

réf. 0732*

Clôture assortie

- Panneau fixe sans montants
- Avec ou sans boîte aux lettres

réf. 7320*



180/160 x 300 cm padouk; ici planches à tenon et mortaise

Portail droit



Portail bombé



160/180 x 100 cm



180/160 x 300 cm

Portail courbé



160/180 x 100 cm



180/160 x 300 cm

Clôture assortie




171 x 54 cm



171 x 54 cm*



180 x 300 cm padouck, avec kit d'automatisation



180 x 100 cm afromosia

RÉSIDENCE

- Pin imprégné, padouck ou afromosia
- Cadre: 57 x 120 mm
- Planches: 22 mm
- Distance entre les planches +/- 4 mm
- Assemblage à tenon et mortaise (collé)
- Pentures réglables
- Serrure encastrée avec loquet en inox et cylindre
- 2 verrous de sol pour portail double

réf. 0735*

Clôture assortie

- Panneau fixe sans montants
- Avec ou sans boîte aux lettres

réf. 7350*

QUINCAILLERIE 

Portail



115 x 100 cm



115 x 300 cm



180 x 100 cm



180 x 300 cm

Clôture assortie



106 x 54 cm



106 x 54 cm*



171 x 54 cm



171 x 54 cm*

* avec boîte aux lettres



180 x 100 cm

EXTERNO

- Padouck ou afromosia
- Cadre: 57 x 120 mm
- Lattes: 22 mm ; à tenon et mortaise
- Barres métalliques noires
- Assemblage à tenon et mortaise (collé)
- Pentures réglables
- Poignée ronde noire et cylindre
- 2 verrous de sol pour portail double

réf. 0748*



180 x 100 cm

CAVALO

- Padouck
- Cadre: 57 x 120 mm
- Lattes: 22 mm ; à tenon et mortaise
- Barres métalliques noires
- Assemblage à tenon et mortaise (collé)
- Pentures réglables
- Poignée ronde noire et cylindre
- 2 verrous de sol pour portail double

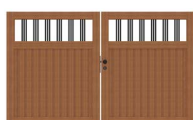
réf. 0747*

QUINCAILLERIE 52

Externo



180 x 100 cm



180 x 300 cm

Cavalo



180 x 100 cm



180 x 300 cm



180 x 100 cm vertical padouck

REVERSO

- Pin imprégné ou padouck
- Horizontal ou vertical
- Cadre: 57 x 120 mm
- Lattes: 35 x 35 mm
- Traverse: 57 x 57 mm
- Assemblage à tenon et mortaise (collé)
- Pentures réglables
- Serrure encastrée avec loquet en inox et cylindre
- 2 verrous de sol pour portail double

réf. 0708*

Clôture assortie

- Panneau fixe sans montants

réf. 7080*



padouck



pin




180 x 100 cm horizontal pin

Portail horizontal



180 x 100 cm



180 x 300 cm



180 x 54 cm

Clôture assortie horizontal

Portail vertical



180 x 100 cm



180 x 300 cm



180 x 54 cm

Clôture assortie vertical



180 x 100 cm

PATIO HORIZONTAL

- Pin imprégné
- Cadre: 45 x 95 mm et 35 x 95 mm
- Lattes: 35 x 35 mm
- Distance entre les lattes: +/- 20 mm
- Pentures réglables
- Serrure en applique avec loquet et cylindre

réf. 770H*

Clôture assortie

- Lattes vissées avec des vis en inox (35 x 35 mm et 35 x 57 mm)
- Traverses : 22 x 57 mm

réf. 2280*

QUINCAILLERIE 52




Clôture assortie 180 x 180 cm

Portail



180 x 100 cm



180 x 300 cm

Clôture assortie



180 x 100 cm



180 x 180 cm



180 x 300 cm horizontal padouk



180 x 300 cm horizontal pin

SKYLINE


- Pin imprégné ou padouk
- Cadre: 57 x 120 mm
- Lattes: 35 x 35 mm (pin) ; 35 x 42 mm (padouk)
- Distance entre les lattes : +/- 20 mm
- Assemblage à tenon et mortaise (collé)
- Pentures réglables
- Serrure encastrée avec loquet en inox et cylindre
- 2 verrous de sol pour portail double

réf. 0734*


Clôture assortie

- Panneau fixe sans montants

réf. 7340*



180 x 100 cm vertical padouk



180 x 100 cm horizontal padouk

QUINCAILLERIE  52

Portail horizontal



180 x 100 cm



180 x 300 cm




180 x 54 cm

Clôture assortie horizontal

Portail vertical



180 x 100 cm




180 x 300 cm




180 x 54 cm

Clôture assortie vertical



Portail en padouck en combinaison avec un panneau, fabriqués sur mesure



180 x 100 cm padouck, en combinaison avec une clôture fabriquée sur mesure



Pin, fabriqué sur mesure

PATIO VERTICAL

- Pin imprégné, padouck ou afromosia
- Cadre: 45 x 95 mm et 35 x 95 mm (pin) ; 57 x 120 mm et 35 x 110 mm (padouck et afromosia)
- Lattes: 35 x 35 mm (pin) ; 35 x 42 mm (padouck et afromosia)
- Distance entre les lattes: +/- 20 mm
- Pentures réglables
- Serrure en applique avec loquet et cylindre (pin)
- Serrure encastrée avec loquet en inox et cylindre (padouck et afromosia)
- 2 verrous de sol pour portail double

réf. 770V*

Clôture assortie

- Lattes vissées avec des vis en inox
- Traverses : 22 x 57 mm et 22 x 95 mm (pin) ; 22 x 95 mm (padouck et afromosia)

réf. 2180*

QUINCAILLERIE 52



100 x 300 cm pin



180 x 100 cm pin

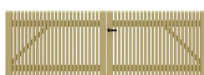


100 x 100 cm pin, ici avec serrure en applique et cylindre

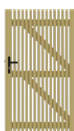
Portail



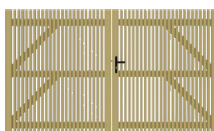
100 x 100 cm



100 x 300 cm



180 x 100 cm



180 x 300 cm


Clôture assortie



100 x 180 cm



180 x 100 cm



180 x 180 cm



180 x 100 cm Himalaya vertical (RAL 7016)

PORTES AVEC CADRE MÉTALLIQUE

- Cadre métallique cadre 40 x 40 mm ; épaisseur 3 mm ; galvanisé et revêtu par laque en poudre
- Poteaux métalliques 100 x 100 mm (porte simple); 120 x 120 mm (porte double) ; épaisseur 5 mm; galvanisé et revêtu par poudre
- Bois: padouck classe de durabilité 1 ou composite
- Pentures réglables
- Serrure encastrée avec loquet en inox et cylindre
- 2 verrous de sol pour portail double
- Couleurs RAL au choix et sur commande; standard RAL 7016

EVEREST

- Padouck ou afromosia
- Horizontal ou vertical
- Lattes 22 x 35 mm
- Distance entre les lattes +/- 20 mm

réf. M100*

FUJI

- Padouck ou afromosia
- Planches 22 mm
- Le rabotage en biais empêche les regards directs



réf. M200*

HIMALAYA

- Padouck ou afromosia
- Horizontal ou vertical
- Planches 22 mm
- Distance entre les planches +/- 4 mm

réf. M300*

KILIMANJARO

- Padouck ou afromosia
- Horizontal ou vertical
- Planches 22 m tenon et mortaise

réf. M400*

ANDES

- Composite gris argent et anthracite
- Horizontal ou vertical
- Planches 22 mm tenon et mortaise

réf. M500*



180 x 300 cm Fuji horizontal



180 x 300 cm Kilimanjaro horizontal



180 x 100 cm Kilimanjaro vertical



180 x 300 cm Himalaya horizontal

Everest horizontal



180 x 100 cm




180 x 300 cm

Everest vertical



180 x 100 cm



180 x 300 cm

Fuji



180 x 100 cm




180 x 300 cm

Himalaya horizontal



180 x 100 cm



180 x 300 cm

Kilimanjaro horizontal



180 x 100 cm



180 x 300 cm

Andes horizontal



180 x 100 cm



180 x 300 cm

Himalaya vertical



180 x 100 cm



180 x 300 cm

Kilimanjaro vertical



180 x 100 cm



180 x 300 cm

Andes vertical



180 x 100 cm



180 x 300 cm

* prix poteaux inclus

PORTES AVEC CADRE MÉTALLIQUE



180 x 100 cm



180 x 300 cm

PORTE MASSIVE PIN

- Pin imprégné
- Cadre: 45 x 95 mm
- Planches: 16 mm ; tenon et mortaise
- Assemblage à tenon et mortaise (collé)
- Pentures réglables
- Serrure encastrée à cylindre
- Pas de fabrication sur mesure

réf. 0722*

Clôture en planches massives

- Planches imprégnées sous pression à tenon et mortaise
- Rentrant l'une sur l'autre dans un poteau à rainures en bois, en béton, en aluminium
- Dimensions:
 - 28 x 145 mm
 - Largeur effective 130 mm – longueur 1,8 m, 2,0 m ou 3,0 m
 - Pour une hauteur de 1,83 m il faut 14 planches dont une sans tenon

catalogue BOIS DANS LE JARDIN 

Porte



180 x 100 cm



180 x 150 cm



180 x 300 cm

Clôture assortie



183 x 180 cm



183 x 200 cm



183 x 300 cm



180 x 100 cm

PORTE MASSIVE OKAN

- Okan, bois tropical classe de durabilité 1
- Cadré: 40 x 120 mm (padouck)
- Planches: 28 mm ; tenon et mortaise
- Assemblage à tenon et mortaise (collé)
- Pentures réglables
- Serrure encastrée à cylindre en inox
- Pas de fabrication sur mesure


réf. 0722*

Clôture en planches massives okan

- Planches à tenon et mortaise ; non traitées
- Rentrant l'une sur l'autre dans un poteau à rainures en bois ou en béton
- Dimensions :
 - 28 x 145 mm
 - Largeur effective 130 mm - longueur 2,0 m
 - Pour une hauteur de 1,83 m il faut 14 planches dont une sans tenon

catalogue BOIS DANS LE JARDIN 

QUINCAILLERIE 



180 x 100 cm avec poteaux en padouck

PORTE MASSIVE THERMO-PIN

- Résineux modifié thermiquement
- Cadré: 40 x 120 mm (padouck)
- Planches: 27 mm ; tenon et mortaise
- Assemblage à tenon et mortaise (collé)
- Pentures réglables
- Serrure encastrée à cylindre en inox

réf. 0722*

Clôture en planches massives thermo-pin

- Planches à tenon et mortaise
- Rentrant l'une sur l'autre dans un poteau à rainures en bois ou en béton
- Dimensions:
 - 27 x 145 mm
 - Largeur effective 130 mm – longueurs 180 cm ou 200 cm
 - Pour une hauteur de 1,83 m il faut 14 planches dont une sans tenon

catalogue BOIS DANS LE JARDIN 

Porte



180 x 100 cm



180 x 300 cm

Clôture assortie



183 x 100 cm



183 x 180 cm



183 x 200 cm



180 x 300 cm

CLASSIC

- Pin imprégné
- Cadre: 22 x 57 mm, 35 x 95 mm et 45 x 95 mm
- Planches: 16 x 95 mm
- Pentures réglables
- Serrure en applique avec loquet et cylindre

réf. 0720*

Clôture assortie

- Panneau Classic à planches chevauchantes
- Complètement encadré
- Le devant et la face arrière sont différents
- Le cadre et les planches sont vissés avec des vis en inox

réf. 0480*



180 x 300 cm et 180 x 100 cm

Portail



180 x 100 cm

180 x 300 cm

Clôture assortie



180 x 100 cm

180 x 180 cm



180 x 100 cm



180/200 x 300 cm

MODERN

- Pin imprégné
- Cadre: 35 x 95 mm et 45 x 95 mm
- Planches: 16 x 95 mm
- Pentures réglables
- Serrure en applique avec loquet et cylindre

réf. 0721*


Clôture assortie

- Panneau Modern à planches chevauchantes verticales, clouées avec des clous en inox
- Avec cadre arrière 35 x 57 mm
- Galbé
- La fabrication sur mesure est possible

réf. 7210*



180/200 x 100 cm



180/200 x 180 cm

Portail



100/120 x 100 cm



100/120 x 300 cm



180/200 x 100 cm



180/200 x 300 cm

QUINCAILLERIE 52

Clôture assortie



180/200 x 180 cm



175/125 x 100 cm
rechts



125/175 x 100 cm
links



180/160 x 300 cm

Portail



100/120 x 100 cm



120/100 x 300 cm



160/180 x 100 cm



180/160 x 300 cm

BIENVENUE

- Pin imprégné
- Cadre: 35 x 95 mm et 45 x 95 mm
- Planches: 16 x 95 mm
- Pentures réglables
- Serrure encastrée avec loquet en inox et cylindre

réf. 0725*

QUINCAILLERIE  52




Rio 180/160 x 300 cm

ARC-EN-CIEL réf. 0712*

RIO réf. 0715*

- Pin imprégné
- Cadre : 35 x 145 mm
- Planches : 35 x 145 mm
- Pentures réglables
- Serrure en applique avec loquet et cylindre



Arc-en-ciel 100/120 x 100 cm



Arc-en-ciel 160/180 x 300 cm

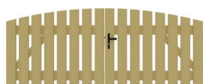


Arc-en-ciel 100/120 x 300 cm

Arc-en-ciel



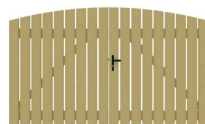
100/120 x 100 cm



100/120 x 300 cm



160/180 x 100 cm

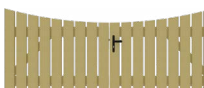


160/180 x 300 cm

Rio



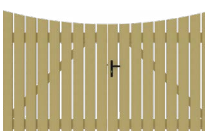
100/120 x 100 cm



120/100 x 300 cm



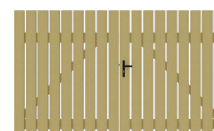
160/180 x 100 cm
galbé



180/160 x 300 cm
galbé




180 x 100 cm
droit




180 x 300 cm
droit



140 x 300 cm



PORTILLON CHÂTAIGNIER

- Châtaignier
- Cadre: lattes demi-rondes dia ± 9 cm
- Lattes: $\pm 2,5 \times 3,5$ cm
- Porte simple: fermeture automatique
- Porte double: serrure panneaux
- A monter sur des poteaux en chêne ou en okan 

Clôture

- Lattes en châtaignier reliées avec un fil de fer galvanisé
- A monter avec des piquets ronds ou demi-ronds tous les ± 170 cm

Écart entre les lattes $\pm 7,5$ cm à 8 cm

60 x 500 cm (2 fils)

110 x 500 cm (2 fils)

140 x 500 cm (3 fils)

180 x 500 cm (3 fils)

Écart entre les lattes ± 5 cm à 5,5 cm

105 x 500 cm (3 fils)

120 x 500 cm (3 fils)

150 x 500 cm (3 fils)

réf. 0000*

Portillon

- Quincaillerie incluse
- Poteaux pas inclus

60 x 100 cm (H/L)

100 x 100 cm (H/L)

105 x 100 cm (H/L)

110 x 100 cm (H/L)

120 x 100 cm (H/L)

140 x 100 cm (H/L)

150 x 100 cm (H/L)

180 x 100 cm (H/L)

60 x 300 cm (H/L)

100 x 300 cm (H/L)

105 x 300 cm (H/L)

110 x 300 cm (H/L)

120 x 300 cm (H/L)

140 x 300 cm (H/L)

150 x 300 cm (H/L)

180 x 300 cm (H/L)

réf. 0750*

Portillon battant

- Cadre en chêne: 40 x 90 mm
- Habillé de lattes de châtaignier non traitées: $\pm 2,5 \times 3,5$ cm
- Quincaillerie incluses
- À monter sur des poteaux en chêne (non inclus)

120 x 100 cm (H/L)

réf. 07520



100 x 100 cm

PORTILLON À LATTES DÉCORATIVES

- Pin imprégné
- Cadre: 35 x 95 mm
- Planches: 22 x 57 mm
- Vis en inox
- Porte simple: loquet
- Porte double 80 et 100 cm de haut: fléau de fermeture à cadenas; porte double 120 cm de haut: serrure panneaux


réf. 0702*

Clôture assortie

- Planches vissées avec des vis en inox
- Traverses 35 x 57 mm

réf. 7020*

QUINCAILLERIE 



Clôture assortie à lattes décoratives 100 x 180 cm

Portillon



80 x 100 cm



100 x 100 cm



120 x 100 cm



80 x 300 cm



100 x 300 cm



120 x 300 cm

Clôture assortie



80 x 180 cm



100 x 180 cm



120 x 180 cm



120 x 420 cm, portail double

LANDSCAPE

- Padouck
- Cadre : 70 x 120 mm
- Planches: 22 x 70 mm
- Assemblage à tenon et mortaise (collé)
- Gonds réglables
- Porte simple: verrou à glisser (supplément : verrou portail anglais simple)
- Porte double: serrure portail anglais double

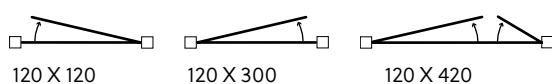
réf. 0742*

Supplément verrou portail anglais simple

réf. 49160

QUINCAILLERIE 52

Sens d'ouverture

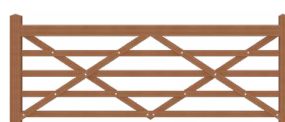


120 x 420 cm, portail double

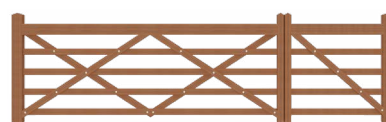
Portail



120 x 120 cm



120 x 300 cm



120 x 420 cm



120 x 300 cm



120 x 120 cm (photo non conforme)

SOMERSET

- Pin imprégné
- Cadre: 70 x 120 mm
- Planches: 22 x 70 mm
- Assemblage à tenon et mortaise (collé)
- Gonds réglables
- Porte simple: verrou à glisser (supplément : verrou portail anglais simple)
- Porte double: serrure portail anglais double

réf. 0740*

Supplément verrou portail anglais simple

réf. 49160

QUINCAILLERIE 52


Sens d'ouverture




Portail



120 x 120 cm



120 x 300 cm



120 x 420 cm



Portail hollandais padouck, sur mesure

PORTAIL HOLLANDAIS

- Pin imprégné ou padouck
- Cadre: 57 x 120 mm
- Lattes: 22 x 70 mm
- Planches à tenon et mortaise: 22 mm
- Assemblage à tenon et mortaise (collé)
- Pentures réglables
- Serrure encastrée avec loquet et cylindre

réf. 0713*

QUINCAILLERIE  52



Cottage 100/120 x 100 cm

ALBATROS


- Padouck
- Cadre: 57 x 120 mm
- Lattes: 22 x 70 mm
- Assemblage à tenon et mortaise (collé)
- Pentures réglables
- Serrure encastrée avec loquet en inox et cylindre

réf. 0749*

COTTAGE

- Pin imprégné
- Cadre: 35 x 95 mm
- Planches: 22 x 57 mm
- Vis en inox
- Porte simple: loquet
- > Porte double: fléau de fermeture à cadenas

réf. 0714*



Albatros 100 x 100 cm

Portail hollandais



100 x 100 cm



100 x 200 cm



100 x 300 cm

Albatros



100 x 100 cm

Cottage



100/120 x 100 cm



100/120 x 300 cm

LES PORTAILS SONT LIVRÉS COMPLETS POUR LE MONTAGE

Inclus:

- Un ou deux battants
- La serrure adéquate (voir brochure)
- Les pentures et les gonds adéquats (voir brochure). Pour la plupart des portails nous livrons des gonds ou des pentures réglables. Des pentures réglables plus longues sont fournies pour des battants de 1.8 m ou plus.
- Un ou deux verrous de sol pour un portail double
- Une notice de montage: tous nos portails sont livrés avec une notice de montage détaillée. Il est impératif de respecter les consignes de pose. La profondeur au sol des poteaux et la quantité de béton à utiliser dépendent des dimensions du portail. Un minimum de 80 cm est la règle. Pour des portails plus larges et plus hauts 90 à 100 cm.

Pas inclus: poteaux et/ou lattes murales, roue, arrêt à bascule, butée de sol, barre de contreventement, pentures en T.

Les mesures du catalogue correspondent à la hauteur et à la largeur effectives des battants.

Comme le bois est un produit naturel qui travaille, des fissures peuvent apparaître. Une porte en équerre peut présenter une légère malformation jusqu'à 1 % après quelques mois.

CONSEILS POUR LE MONTAGE

Portail simple:

Poteaux pour portail de 12 x 12 cm (à bétonner +/- 80 cm dans le sol). Jeu entre portail et poteaux ou lattes murales: 2,5 cm

Portail double:

Poteaux pour portail de 14 x 14 cm (à bétonner +/- 80 cm dans le sol). Jeu entre portail et poteaux ou lattes murales: 3 cm



Scellement chimique

- Bouchons et tiges filetées sur demande

réf. 75869



Béton rapide

Du mortier prémélangé pour une fixation rapide de poteaux, pergolas, mâts, etc.

- Grâce à une courte prise le poteau à sceller ne doit être étayé que légèrement durant la phase de séchage.
- Il ne faut pas mélanger, seulement verser et ajouter de l'eau ; durcissement en 15 min.
- En sacs de 25 kg

réf. 56489

Nos portails battants sont également **fabriqués sur mesure**; il y a alors un écart en largeur et/ou en hauteur.

Scannez le code QR pour obtenir des informations et le formulaire de commande.



BOÎTES AUX LETTRES ENCASTRÉES

- Padouck ou afromosia
- Serrure avec 2 clés
- Dimensions extérieures : hauteur 45 cm
profondeur 30 cm - largeur 43 cm
- Avec volet en acier inoxydable et porte en aluminium

Padouck

réf. 50020

Afromosia

réf. 50021



Entrée de lettres

Inox

réf. 15670

Noir

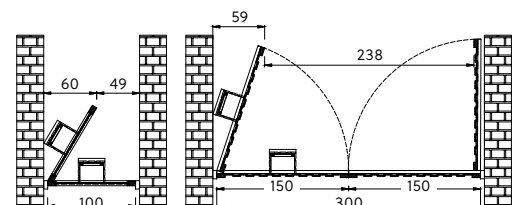
réf. 15671



Porte côté privé alu pour boîte postale

Alu

réf. 24569



Remarques importantes

- Un battant avec boîte aux lettres doit mesurer au moins 100 cm.
- La boîte aux lettres d'un portail double se trouve sur le battant fixe (= le battant sans loquet)
- Un portail avec boîte aux lettres occupe plus de place quand on l'ouvre. Cela peut poser un problème quand le portail s'ouvre contre un mur.

AUTOMATISATION PORTAILS BATTANTS

La demande d'un système d'automatisation professionnel est à la hausse. Dans le cas d'un portail double nous omettons la serrure avec loquet et les verrous de sol. Il est conseillé de remplacer les gonds et pentures standard par un système de fixation solide et adapté. Notre système réglable de fixation pour moteur s'adapte à la plupart des marques d'automatisation.

Houtland vend **la marque Roger** pour son meilleur rapport prix-qualité.

Automatisation portails battants

✓ AUTOMATISATION HORS SOL

- Pour des portails avec des battants jusqu'à 2 m.
- A déconseiller pour des portails inférieurs à 3 m, parce qu'on perd ± 30 cm de l'ouverture totale.
- L'automatisation est à déconseiller pour les portails en pin.
- Exécution avec arrêt automatique. Cela veut dire que le portail est commandé par un interrupteur fin de course.
- Les portails automatisés sont uniquement garantis avec notre système réglable pour fixation moteur.
- Un portail en pin automatisé n'est pas sous garantie en cas de déformation.



SET D'AUTOMATISATION ROGER R20

- 2 moteurs avec 1 interrupteur fin de course
- 2 émetteurs (émetteurs supplémentaires disponibles sur commande)
- 1 armoire de commande
- 1 jeu photocellules
- 1 récepteur
- 1 lampe clignotante
- 1 antenne
- 1 arrêt en bois padouck
- Sans pentures

réf. A0001



Système réglable pour fixation moteur

- Gauche et droite (set)

réf. A0002



SET D'AUTOMATISATION ROGER B20

- 2 moteurs avec 2 interrupteurs fin de course
- 2 émetteurs (émetteurs supplémentaires disponibles sur commande)
- 1 armoire de commande
- 1 jeu photocellules
- 1 récepteur
- 1 lampe clignotante
- 1 antenne
- 1 arrêt en bois padouck
- Sans pentures

réf. A1B20


*Fonctionnement progressive ; plus puissant ; plus facile à placer

✓ AUTOMATISATION SOUTERRAINE

SET D'AUTOMATISATION ROGER R21

- 2 moteurs
- 2 émetteurs
- 2 bacs galvanisés avec couvercles en inox
- 1 déverrouillement
- 1 armoire de commande
- 1 récepteur
- 1 jeu photocellules
- 1 antenne
- Sans pentures

réf. A1R21




Automatisation portails coulissants

SET D'AUTOMATISATION ROGER R30

- 1 moteur R30
- 1 armoire de commande
- 2 émetteurs (émetteurs supplémentaires disponibles sur commande)
- 1 récepteur
- 1 jeu photocellules
- 1 lampe clignotante
- 1 antenne
- Crémaillères
- Chaise de montage

ref. A0000



Portail coulissant décoratif, fabriqué sur mesure

N QUINCAILLERIE

Quelques produits sont aussi disponibles en noir à partir de maintenant.
La quincaillerie est livrée avec chaque portail et comprise dans le prix.



Penture

- Galva et noir (avec *)
- 30 cm 60 cm*
- 40 cm* 100 cm
- 50 cm

réf. 8596*

Penture en T

- Quand on tire le portail vers soi
- Galva et noir

réf. 4913*



Gond à visser

- Galva et noir

réf. 4960*



Gond réglable

- Pour poteaux de 90 mm au minimum
- Galva et noir

réf. 4907*



Penture réglable

- Inox, galva et noir



court (6 cm)

long (21 cm) réf. A004*

Roue

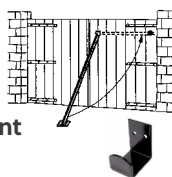
réf. 49190



Barre de contreventement

- 150 ou 190 cm

réf. 49110



jusqu'à épuisement du stock

Serrure en applique avec loquet et cylindre*

réf. 49700



Serrure encastrée en inox avec loquet et cylindre, simple ou double

réf. 49790

Boîtier de verrouillage



réf. 49080

Serrure portail anglais double

- Galva et noir

réf. 4914*



Verrou portail anglais simple

réf. 49160



Arrêt portail

- Pour fixation sur un mur
- Inox et noir

réf. 4901*



Arrêt à bascule

réf. 49010*



Verrou à glisser

- Galvanisé à chaud et noir

réf. 4923*



Serrure de sécurité écurie

réf. 49900



Serrure panneaux

réf. 49800



Fléau de fermeture à cadenas


- Galvanisé à chaud et noir

réf. 4980*



Loquet

réf. 49000



Fermeture automatique

- Galva et noir

réf. 4903*



Butée de sol

- Uniquement pour verrou de sol galvanisé

réf. 49040



Verrou de sol

Galva réf. 49180

Alu/ Galva réf. 49220

Noir réf. 49222

Verrou de sol électronique réf. 49223



Tube pour verrou de sol

réf. 4922B



EN OPTION: POIGNÉES POUR CADRE DE PORTAIL COLLÉ

uniquement avec une serrure encastrée



Carré noir - poignée carrée ou classique

réf. 4900VZ



Carré inox - poignée carrée ou classique

réf. 4900VI



Poignée rectangulaire noire

réf. 4900RG



Rond noir - poignée ronde ou classique

réf. 4900BZ



Rond inox - poignée ronde ou classique

réf. 4900RI



Poignée ovale noire

réf. 4900OG

ACCESSOIRES POUR AUTOMATISATION



Gâche électrique

- Pour un portail simple vous pouvez choisir une fermeture électrique. Vous pouvez ouvrir votre porte à distance grâce à un bouton intérieur et/ou un clavier numérique.
- À l'utilisation de la gâche électrique le poteau de réception doit être placé de 4 cm vers l'arrière (demandez notre notice de montage).

réf. ELOP



Parlophonie

réf. L7330



Télécommande

réf.
A0005



Clavier numérique

- Inox et noir
- Eclairé
- 100 codes
- Décodeur inclus

réf. GALEO*



Vidéophonie

réf. 45720

- Poste extérieur en applique et poste intérieur mains libres



Vidéophonie wifi

réf. 45721

- Se connecte avec votre Smartphone via Wifi




- Fin de course en fermeture (pour R20)

réf. L0A06


PORTAILS COULISSANTS

- Padouck
- Cadre : 57 x 170 mm ; assemblé par micro-denture
- Planches : 22 mm ; distance entre les planches +/- 4 mm (portail bas, haut, déco)
- Les poteaux/colonnes sont toujours inclus dans le prix d'un portail coulissant.

Portillon assorti

- Largeur 100 cm
- Avec ou sans boîte aux lettres 

Clôture assortie

- Panneau fixe sans montants largeur 54 cm
- Avec ou sans boîte aux lettres 

Poteaux et colonnes assortis (toujours inclus)

- Des poteaux en bois dur en padouck:
 - 14 x 14 cm / 270 ou 300 cm
 - À sceller environ 1 m dans le sol.
- Une colonne (210 cm ou 160 cm - 19 x 19 cm) est un poteau en bois dur (300 cm ou 270 cm - 14 x 14 cm) revêtu de planches en padouck. Le revêtement permet de cacher les fils électriques.



Portail coulissant Haut sur rail et panneau assorti avec boîte aux lettres, fabriqué sur mesure




Portail coulissant Skyline sur rail, fabriqué sur mesure



Portail coulissant Haut, fabriqué sur mesure



Portail coulissant Haut, fabriqué sur mesure



Portail coulissant Haut sur rail



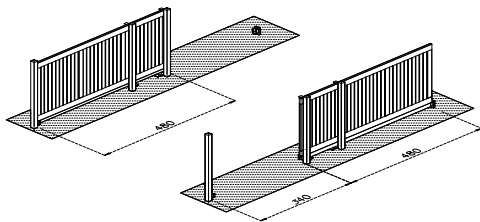
Portail coulissant Haut et panneau assorti avec boîte aux lettres, fabriqué sur mesure



Portail coulissant Deluxe sur rail, fabriqué sur mesure

PORTAIL COULISSANT AUTOPORTANT

- Fixé à une construction autoportante par deux poteaux
- Entrée plus esthétique
- Peut être placé sur un plan incliné
- Moins stable à l'ouverture



Portail coulissant autoportant	réf. 7065*
Panneau pour portail coulissant	réf. 7066*
Portillon pour portail coulissant	réf. 7067*

310/450	
340/480	
370/510	
400/540	

Portail coulissant DÉCO

- Hauteur 190 cm
- Portillon 190 x 100 cm - Panneau 190 x 54 cm



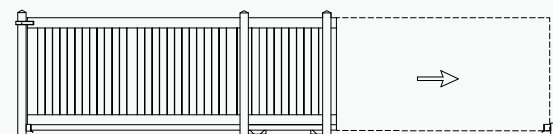
Portail coulissant BAS

- Hauteur 145 cm
- Portillon 145 x 100 cm - Panneau 145 x 54 cm



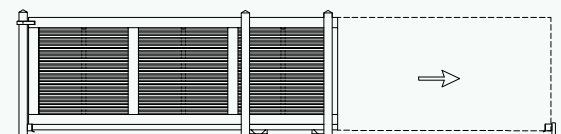
Portail coulissant HAUT

- Hauteur 190 cm
- Portillon 190 x 100 cm - Panneau 190 x 54 cm



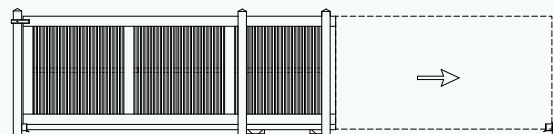
Portail coulissant SKYLINE HORIZONTAL

- Hauteur 190 cm
- Portillon 190 x 100 cm - Panneau 190 x 54 cm



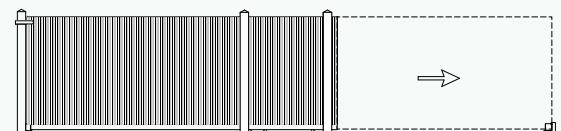
Portail coulissant SKYLINE VERTICAL

- Hauteur 190 cm
- Portillon 190 x 100 cm - Panneau 190 x 54 cm



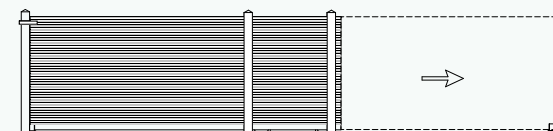
Portail coulissant MIKA

- Hauteur 190 cm
- Portillon 190 x 100 cm - Panneau 190 x 54 cm




Portail coulissant TRIXIE

- Hauteur 190 cm
- Portillon 190 x 100 cm - Panneau 190 x 54 cm



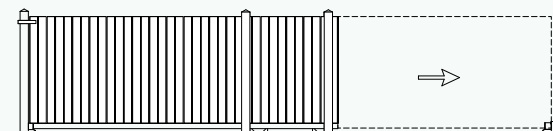
Portail coulissant PLANCHETTES HORIZONTAL

- Hauteur 190 cm
- Portillon 190 x 100 cm - Panneau 190 x 54 cm



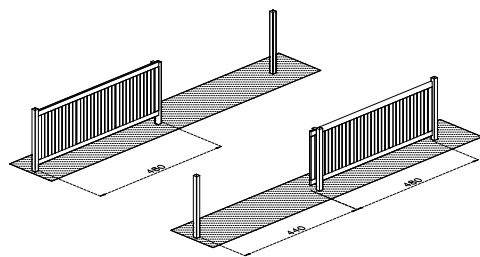
Portail coulissant PLANCHETTES VERTICAL

- Hauteur 190 cm
- Portillon 190 x 100 cm - Panneau 190 x 54 cm

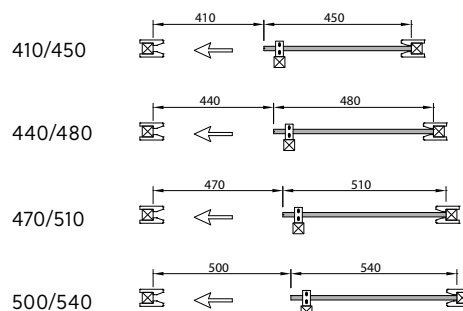


PORTAIL COULISSANT SUR RAILS

- les roues roulent sur un rebord en métal.
- Construction plus solide grâce à une surface de portée plus grande
- Possibilité d'ouverture plus importante
- Latte métallique visible dans l'entrée
- Des cailloux peuvent gêner le bon fonctionnement

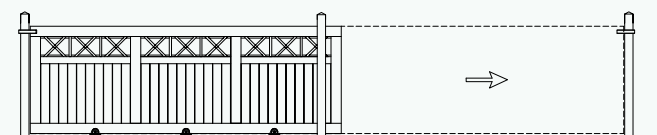


Portail coulissant sur rails	réf. 7064*
Panneau pour portail coulissant	réf. 7066*
Portillon pour portail coulissant	réf. 7067*



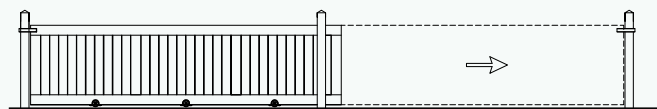
Portail coulissant DÉCO

- Hauteur 180 cm
- Portillon 180 x 100 cm - Panneau 180 x 54 cm



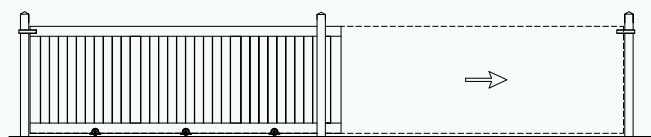
Portail coulissant BAS

- Hauteur 135 cm
- Portillon 135 x 100 cm - Panneau 135 x 54 cm



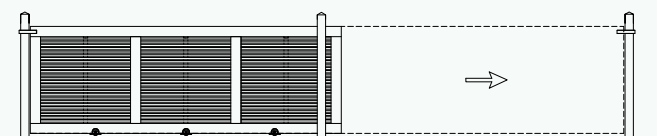
Portail coulissant HAUT

- Hauteur 180 cm
- Portillon 180 x 100 cm - Panneau 180 x 54 cm



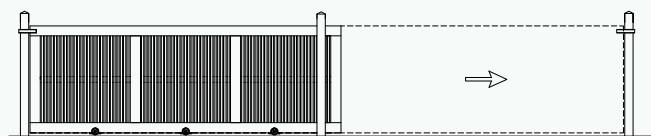
Portail coulissant SKYLINE HORIZONTAL

- Hauteur 180 cm
- Portillon 180 x 100 cm - Panneau 180 x 54 cm



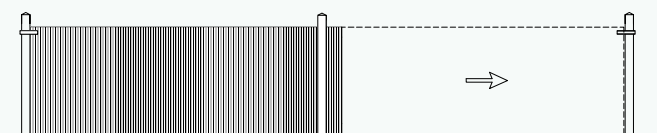
Portail coulissant SKYLINE VERTICAL

- Hauteur 180 cm
- Portillon 180 x 100 cm - Panneau 180 x 54 cm



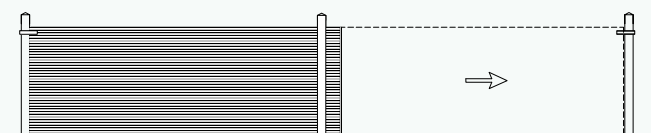
Portail coulissant MIKA

- Hauteur 180 cm
- Portillon 180 x 100 cm - Panneau 180 x 54 cm



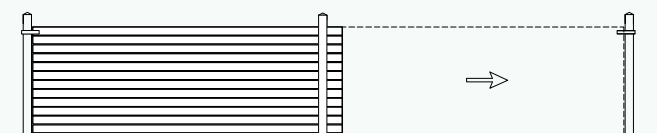
Portail coulissant TRIXIE

- Hauteur 180 cm
- Portillon 180 x 100 cm - Panneau 180 x 54 cm



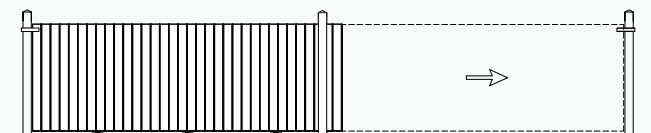
Portail coulissant PLANCHETTES HORIZONTAL

- Hauteur 180 cm
- Portillon 180 x 100 cm - Panneau 180 x 54 cm



Portail coulissant PLANCHETTES VERTICAL

- Hauteur 180 cm
- Portillon 180 x 100 cm - Panneau 180 x 54 cm



LES BOIS UTILISÉS ET LEUR DURABILITÉ

HOUTLAND contribue à la protection de l'environnement en travaillant principalement du bois provenant de forêts bien aménagées. Le bois porte le label de qualité PEFC.

Il est également acheté auprès de fournisseurs soigneusement sélectionnés.



bois imprégné sous pression



PIN IMPRÉGNÉ Classe de durabilité 1

- Afin de prévenir un pourrissement précoce, il est imprégné sous pression en autoclave, ce qui explique sa couleur vert clair. Toutefois il est possible d'appliquer n'importe quelle couleur.
- A condition que le bois ne soit pas endommagé, une durée de vie de 10 ans ou plus est possible.

bois durable non traité



CHÂTAIGNIER Classe de durabilité 2

- Un bois durable qui peut être utilisé non traité pour usage extérieur.
- Grâce à la forme flexueuse des lattes, les portillons en châtaignier ont une présence naturelle.



CHÊNE Classe de durabilité 2

- Un de nos bois indigènes les plus durables.
- Solide et stable, uniquement utilisé pour des poteaux.
- Comme il s'agit d'un arbre feuillu, des fissures ou des noeuds sont un phénomène naturel.



ROBINIER Classe de durabilité 1 à 2

- Les poteaux ont la forme naturelle et sinueuse de l'arbre.
- Surtout utilisé comme piquet de clôture ou comme tuteur. Convient aussi pour décoration.

bois modifié



THERMO-AYOUS Classe de durabilité 1 à 2

- Un bois africain classe de durabilité 1 à 2 suite à un traitement à haute température.
- Ce bois tropical n'a pas de noeuds et est facile à travailler.



THERMO-PIN Classe de durabilité 1 à 2

- Après modification thermique
- Provient de forêts du Nord de l'Europe de gestion durable.
- Par sa nature ce bois résineux n'est pas durable. Un traitement à haute température réduit le taux d'humidité et améliore considérablement la stabilité et la durabilité du bois.



THERMO-FRAKÉ Classe de durabilité 1

- Après modification thermique
- Le fraké a une apparence plus âgée et robuste et offre un aspect saisissant, durable et élégant.
- Également connu sous le nom de chêne africain.

bois dur tropical non traité



AZOBÉ Classe de durabilité 1

- Un bois très solide, idéal pour poteaux de portail.
- Séché à l'extérieur, le bois peut présenter des fissures qui n'ont aucune influence sur la stabilité.
- Devient gris comme le padouck.



PADOUCK Classe de durabilité 1

- Un bois noble, extrêmement durable.
- A la livraison le bois est rouge; après quelques mois déjà le bois devient gris.
- Très stable et idéal pour des terrasses et d'autres constructions extérieures de haute qualité et de grande solidité.



OKAN Classe de durabilité 1

- Un bois solide, mais assez nerveux, idéal pour des constructions extérieures.
- Grâce au séchage lent en plein air avant le rabotage, les déformations du bois sont réduites au minimum.
- Le bois présente différentes teintes à la livraison, mais devient gris après un certain temps.



AFROMOSIA Classe de durabilité 1

- Un bois noble, extrêmement durable, avec une couleur brune dorée.
- Très stable et donc idéal pour l'utilisation de structures extérieures avec des exigences élevées en matière d'apparence, de résistance et de durabilité.

www.houtland.be/lesbois



PROTECTION ET ENTRETIEN

1. Tous nos portails et les poteaux en pin sont imprégnés sous pression et par conséquent très durables. Ils ne nécessitent aucun entretien. Tout au plus après un certain temps vous pouvez rafraîchir la couleur de votre portail.
2. Le thermo-pin et le thermo-ayous ne nécessitent aucun entretien grâce au traitement à haute température.
3. Le châtaignier, l'afromosia, l'okan et le padouck sont livrés non traités et ne nécessitent aucun entretien. Après quelques mois le bois reçoit une belle couleur grise.
4. Les poteaux en chêne, en okan, en robinier, en azobé, en afromosia et en padouck sont suffisamment durables pour être enterrés sans le moindre traitement.

Découvrez aussi nos autres catalogues!



HOUTLAND

Eegene 45, 9200 Dendermonde
+32 (0)52 42 26 06 - sales@houtland.be - www.houtland.be

Houtland® est une marque déposée.
Tous les dessins et photos sont protégés par un copyright. Couleurs, photos et dessins non-contractuels. Nous nous réservons le droit d'apporter des changements aux produits sans préavis. Toute reproduction et/ou publication de cette édition par moyen d'impression, photocopie, microfilm ou autre procédé est interdite sans l'autorisation écrite au préalable par l'éditeur.

Votre distributeur HOUTLAND: